






# D 312

SOUŘADNICOVÝ SYSTÉM : S-JTSK  
VÝŠKOVÝ SYSTÉM : Bpv

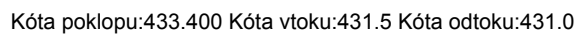
II/360 Velké Meziříčí - JV obchvat 1. část		DSP
OBJEDNATEL: Kraj Vysočina Žižkova 57 587 33 Jihlava		
PROJEKTANT: SPOLEČNOST "SHP + SHB - Velké Meziříčí" HLAVNÍ INŽENÝR PROJEKTU: Ing. Zbyněk Lazar	VEDOUcí SPOLEČNÍK SPOLEČNOSTI:  Stráský, Hustý a partneři s.r.o. Bohunická 50 619 00 Brno	

VEDOUcí PROJEKTANT	ING. IVANA NOVOTNÁ		PROJEKTANT OBJEKTU: ALEF BRNO spol. s r.o.	
VYPRACOVAL	KRISTÝNA SVOBODOVÁ			
KONTROLOVAL	ING. PAVLA OTÉPKOVÁ		Příkop 8 602 00 BRNO IČO: 469 81 594 tel./fax: 00420 541249171 e-mail: info@alefbrno.cz	
KRAJ:	VYSOČINA		DATUM	11/2023
INVESTOR (OBJEDNATEL):	KRAJ VYSOČINA		FORMÁT	A4
NÁZEV OBJEKTU:	SO 312 - PŘELOŽKA KANALIZACE DN 300 v km 2,080		MĚŘITKO	1:20
			ÚČEL	DSP
			Č. ZAKÁZKY	20087DZS
			ARCHIVNÍ Č.	
NÁZEV VÝKRESU:	VÝPIS MATERIÁLU ŠACHET		Čís. SOUPRAVY	Čís. VÝKRESU D.312.6

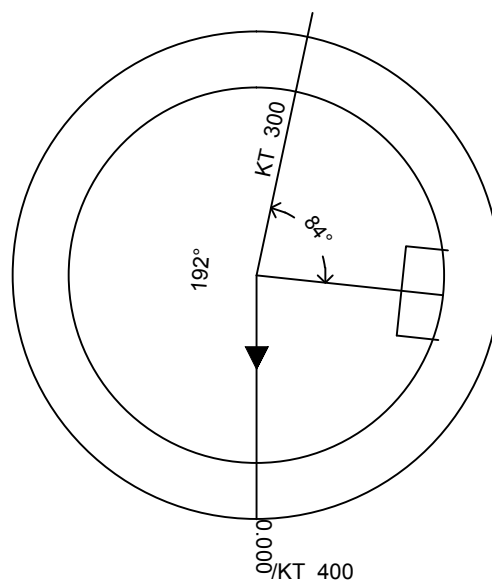
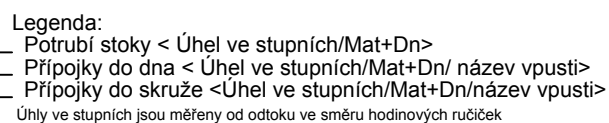
# Výpis materiálu

Ks	Segment	Výška	Typ
1	SKRUŽ	1000	TBS-Q.1_100/100
3	SKRUŽ	500	TBS-Q.1_100/50
2	DNO	1200	TBZ-Q.1_120/120 V 60/90
2	KÓNUSY	580	TBR-Q.1_100-63/58/12
2	PŘECH. DESKA	250	TZK-Q.1 120-100/25 TYP Q1
2	POKLOP	160	POKLOP KDB91B S LOGEM SVK ŽĎÁRSKO
3	GA DN 300		KAMENINA TŘ 160
1	GA DN 400		KAMENINA TŘ 160
1	GZ DN 300		KAMENINA TŘ 160
2	SPOJKA DN 300		FLEX SEAL
1	SPOJKA DN 400		FLEX SEAL
	VYROVNÁVACÍ KROUŽKY		FLEX SEAL
36m	POTRUBÍ KT DN 300		KAMENINA DN 300, TŘ. 160

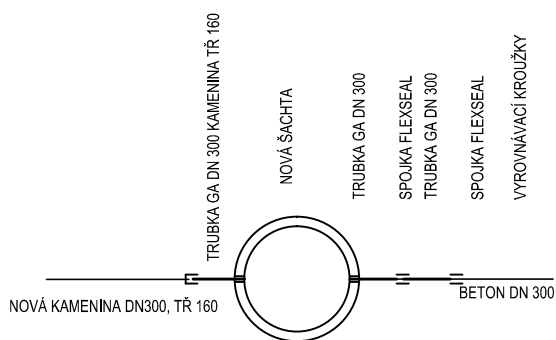
Šachta č. 1172  
Ve staničení (km): 0.000000  
Stoky 312  
Měřítko 1: 20



Ks	Segment	Výška	Typ
1	SKRUŽ	500	TBS-Q.1_100/50
1	DNO	1200	TBZ-Q.1_120/120 V 60/90
1	KÓNUSY	580	TBR-Q.1_100-63/58/12
1	POKLOP	160	KDB91B S LOGEM SVK ŽĎÁRSKO
1	PŘECHOD. DESKA	250	TZK-Q.1 120-100/25 TYP Q1
1	GZ DN 300		KAMENINA TŘ 160
1	GA DN 400		KAMENINA TŘ 160
1	SPOJKA DN 400		FLEX SEAL

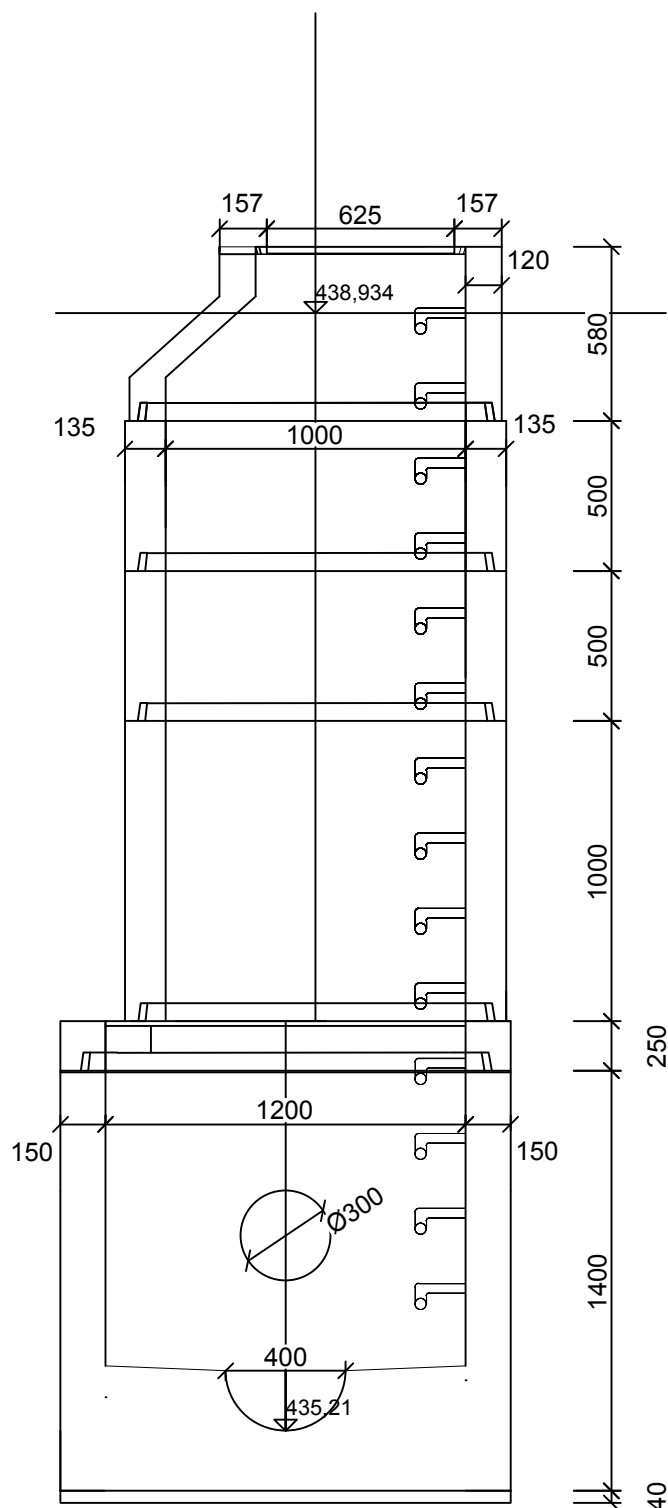


Šachta č. 1173  
Ve staničení (km): 0.039634  
Stoky 312  
Měřítko 1: 20



Kóta poklopu:438.934 Kóta vtoku:435.71 Kóta odtoku:435.21

Dn a materiál odtoku:KT300



Ks	Segment	Výška	Typ
1	SKRUŽ	1000	TBS-Q.1_100/100
2	SKRUŽ	500	TBS-Q.1_100/50
1	DNO	1200	TBZ-Q.1_120/120 V 60/90
1	KÓNUSY	580	TBR-Q.1_100-63/58/12
1	POKLOP 160		KDB91B S LOGEM SVK ŽĎÁRSKO
1	PŘECH. DESKA		TZK-Q.1 120-100/25 TYP Q1
3	GA DN 300		KAMENINA TŘ 160
2	SPOJKA DN 300		FLEX SEAL
	VYROVNÁVACÍ KROUŽKY		FLEX SEAL

Legenda:  
 \_ Potrubí stoky < Úhel ve stupních/Mat+Dn>  
 \_ Přípojky do dna < Úhel ve stupních/Mat+Dn/ název vpusti>  
 \_ Přípojky do skruže <Úhel ve stupních/Mat+Dn/název vpusti>  
 Úhly ve stupních jsou měřeny od odtoku ve směru hodinových ručiček

